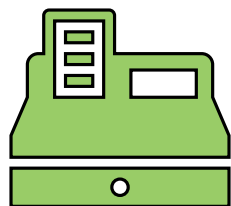


POINTS SAILLANTS FINANCIERS

Quatrième trimestre terminé le 29 mars 2026



Ventes de produits

23,1 M\$

(3,8 %) Écart de l'année précédente




380 k

Transactions

60,63 \$


Vente Moyenne



Marge brute

11,2 M\$

0,0 % Écart de l'année précédente



Revenu net

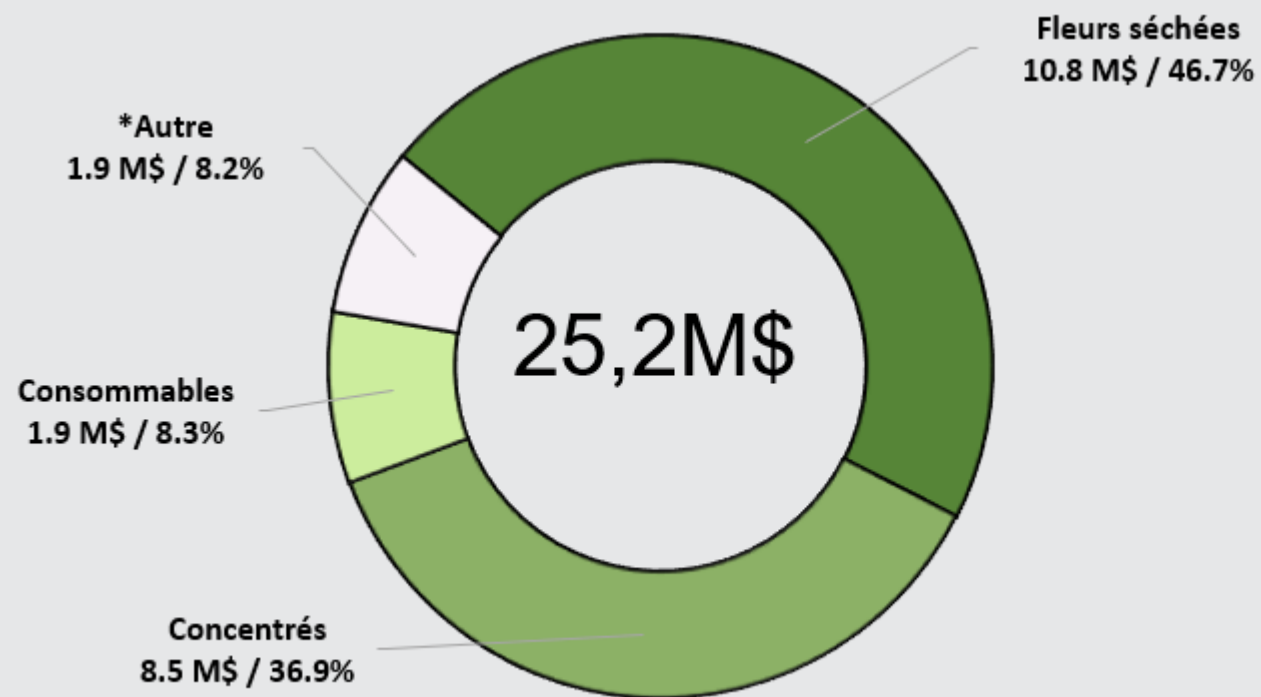
3,7 M\$

(20,2%) Écart de l'année précédente

Le bénéfice brut ne tient pas compte des dépenses au-delà du coût des marchandises vendues ; tandis que le revenu net représente toutes les dépenses engagées, telles que les salaires, l'amortissement et les loyers.

VENTES PAR PRODUIT

Quatrième trimestre terminé le 29 mars 2026



**Autre: Accessoires; Boisson; Clones; Extraits; Graines; Topiques*